



新築したらワンちゃんを

新しい家族に迎えたい！

施工例紹介



「ワンちゃんを飼う予定はあはすが、
『そうなんです！家を新築したら
ワンちゃんを飼いたいです！』
愛犬と一緒に暮らすことが3人の
お子様たちの願い*でもあり、
プラン段階から愛犬家住宅仕様
で話が進んだ事例です。」




LDK

K邸は、県産材利用の長期優良住宅。断熱は、セルロースファイバー(天然の木質繊維)のブローイング(吹き込み)工法。高い断熱性とともにお音・吸音性にも優れている。吠え声が外に漏れにくく、外部の騒音も入りにくいので、無駄な吠えを防ぐこともできる。



Kitchen

キッチン入口には、ドックゲートを設置。スライド式でロック機能付き。愛犬が寂しい思いをしないよう半透明のポリカーボネート越しにシルエットが見えるようになっている。




Dog space

リビングの一角にドッグスペースがあります。リビングより15cm床を下げることで、抜け毛などがリビングに入ることを防止。



Bathroom

愛犬のシャンプーがしやすいように、シャワーや風呂フタを工夫したバスマルム。位置や角度を調整しやすいシャワーフック。厚い断熱型風呂フタは、ワンちゃんを乗せてもしっかり安定しています。



Terrace

リビングの外に広がる中庭。ウッドデッキのテラスは、室内との回遊性を考慮。足洗いは易いがあるので、屋外で遊んだ後のお手入れもしやすい。



Entrance

玄関脇には係留用リードフックと足洗い場(写真の縦格子の奥)を設置してある。



新しい家に迎えることになった愛犬は
ゴールデン・レトリバーの女の子。
子供たちの願いが叶い、愛犬との新しい生活が
始まりました！




愛犬家住宅

Housing Lab with dogs～愛犬と幸せに暮らす「住まいのラボラトリー」～

春野菜を使った簡単手づくりごはん

冬も終わり、わんちゃん達にとっても楽しい春がやってきました。

春の美味しい野菜が出回り始めています。今回のメニューは  春キャベツを使ったサラダを作ってみましょう。

◎手作り食のメリットとは？

1. 食材を飼い主さんの目で確認できること。
2. 旬の食材を選ぶこと。
3. 体調に合わせて調整できること



こむぎ

そしてもう1つ、水分を十分に摂れるということ。これは生物にとっても大切なことで、体内の不要物を排出できます。自然界では、常に水分が近くにあるわけはありません。そのため動物は積極的に水分を摂ろうとしません。狩りをした動物の血液や体液などで水分を補っています。ですからワンちゃんの中にはあまり水分を摂らないコがいます。そんなコには「野菜の煮汁」はとっても便利です。

カロリー計算なんて面倒なことは考えず、積極的に手作り食に挑戦してみませんか!?

Memo

ワンちゃんの一日の必要水分

- 成犬 ... 体重の約60%が水分
- 子犬 ... 体重の約80%が水分



(例) 10kgのワンちゃんは500～600ccの水分が必要(約500ccのペットボトル1本)

＜卵とアレルギーについてのお話＞

卵の自身は生のままですと成長を阻害するものが含まれていますが、熱を通すことでそれはなくなります。また、卵の自身にアレルギー反応がでるワンちゃんもいるため、「食べさせてはいけない食材」に卵を挙げている方もいます。ただ、卵は100%に近い栄養素が含まれていますので、できれば自身も食べさせてあげたいものです。アレルギーについて心配な方は、今まで与えたことのない食材を使うとき、必ず1種類を与え、ワンちゃんの体調をみてください。いろいろ混ぜてしまうと、アレルギー反応が出たとき、原因を探すまで多くの時間を要してしまいます。1つ1つ確認してあげてください。

春キャベツととりのポテトサラダ

材料 (10キログラムの1日量)

- キャベツ 20g
- さやいんげん 20g
- ジャガイモ 150g
- とりのひき肉 100g
- ゆで卵 1個
- にんじん(すりおろし) ... 小さじ1
- サラダ油 少々

(使わなくてもOK)

作り方

1. キャベツ、さやいんげんを細かく刻み軽く茹でる。
2. ジャガイモはよく洗い、皮付きのまま適当な大きさに切り、茹でてつぶす。
3. とりのひき肉を茹でる。
4. サラダ油を全体に混ぜながら1～3を混ぜ合わせ、ゆで卵を適当な大きさに切り混ぜる。
5. 最後ににんじんをすりおろして、トッピングする。



にんじん、ゆで卵は全体に混ぜてしまってもOK!!

わんちゃん募集!!

毎月リファインおおがきのチラシにて可愛い家族わんちゃんの写真を載せていきたいと思っています。いただける方はぜひご連絡をお待ちしています。撮っていただいた写真のデータをいただくか、私達がお伺いして撮影させていただきます。

Panasonic リフォーム Club
リファインおおがき

株式会社イッシン

〒503-0917 大垣市神田町1丁目76

TEL:0120-36-1198

TEL:0584-82-3611

FAX:0584-82-3633

URL: http://issin.reform-c.jp E-mail: info@issink.jp

建設業許可/岐阜県知事許可(般-24)第12834号 一般建築士事務所登録/岐阜県知事登録第8828号