

※PanasonicリフォームClubは、独立・自営の会社が運営しています。*工事請負契約は、お客様とPanasonicリフォームClub運営会社との間で行われます。

(株)イッシン リファイン おおがき

お問い合わせ先 〒503-0917 大垣市神田町1-76
フリーダイヤル **0120-361-198**

毎日幸せに、ずっと一緒に暮らすために。 ペットと過ごす住まいづくり

トレンドキーワード
「コンパニオンアニマル」

共に暮らし、癒されるペットは、今や大切な家族。「コンパニオンアニマル(伴侶動物)」とも呼ばれ、迎え入れる方が増えています。この先ずっと、家族みんなが心地よく暮らせる住まいをつくりましょう。

“住みやすいを叶える6つのアイデア”

キケンなコード類は 噛まない対策を

電気コードをかじると感電や火事の恐れが!カバーをつけたり、収納の中を通したりしてイタズラを防ぎましょう。

NGゾーンに 入れない工夫を

火や刃物を使うキッチンや、大切な書類があるワークスペースには柵を設置!入ってはいけないことを教えましょう。

傷や汚れに強い床で お手入れをラクに

ひっかき傷がつきにくくアンモニアに強い床がおすすめ。アレル物質を抑制する床を選びましょう。



玄関にグッズをまとめて お散歩をスムーズに

お散歩グッズは玄関収納に。愛犬を待たせずお散歩に行けるうえ、帰宅後すぐにグッズをしまえます。



収納物に合わせて
標を選べます。
エントランスパーツ

随れ家スペースで リラックス空間を

おやつを隠したり、叱られた時に避難したり。階段やカウンターの下に落ち着ける場所をつくりましょう。



帰ってすぐ足を拭いて サッとリビングへ

散歩の後は、玄関洗面ですぐに手洗い。愛犬の足も手早く拭けて部屋に汚れを持ち込まずに済みます。



玄関洗面 シーライン

PanasonicリフォームClub

おかげさまで
40周年



まずは、ご検討いただけるような資料をお届けいたします。

資料請求・お問い合わせは当ショップまで



リフォームのことなら
お気軽にショップへ
ご相談ください。



リフォームで解決! あなたの街の Panasonic リフォーム Club におまかせください。

いつもありがとうございます。

こんにちは。春らしく穏やかな気候に、バ和む季節になりました。

感染に気を付けながら、お花見にも行きたいですね。

今回は、『子どもみらい住宅支援事業』を分かりやすく解説した冊子をお送りします。ウチのリフォームには使えるの？ 幾らの補助金があるの？ など詳しくご説明します。お気軽にお問い合わせください。補助金が受け取れるこのチャンスを、最大限活用しましょう！！

 PanasonicリフォームClub 
リファインおおがき (株)イッシン

〒503-0917 大垣市神田町1丁目76



0120-361-198

TEL : 0584-82-3611


FAX : 0584-82-3633




 PanasonicリフォームClub

美味し♪レシピ

レトルトカレーをもっとおいしく！

 忙しいときに手軽で重宝するレトルトカレーですが、ほんの少しの手間を加えるだけで、いつもの味がワンランクアップします。↑UP!

 おいしく仕上げるコツはレトルトカレーを鍋で一煮立ちさせてから「隠し味」を加え、味が馴染むよう1分くらい煮込むだけ。

さあ試してみましょ！ きっと「ホントにレトルトカレーなの？」って驚かれるかもしれませんね(〇〇)／

★加える食材と量★

(レトルトカレー1パック分)

*「コク」アップ！
とんかつソース大さじ1
純ココア小さじ1/2

*「旨味」アップ！
オイスターソース小さじ1弱

*「風味」アップ！
ガラムマサラ少々

*「辛味」アップ！
豆板醤小さじ1
ブラックペッパー少々

